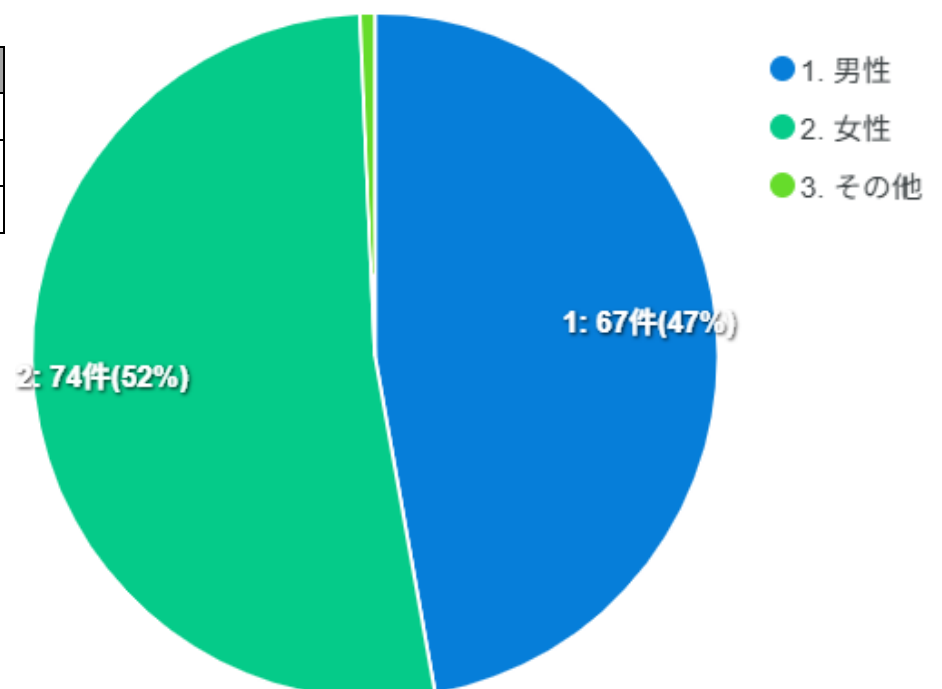


令和7年度第4回ネットモニターアンケート結果(住宅用火災警報器設置に関するアンケート)

○アンケートテーマ	住宅用火災警報器設置に関するアンケート
○対象者	おみたまネットモニター登録者 364人
○回答期間	令和7年11月4日～令和7年11月18日
○回答者数	142人
○回答率	39.0%

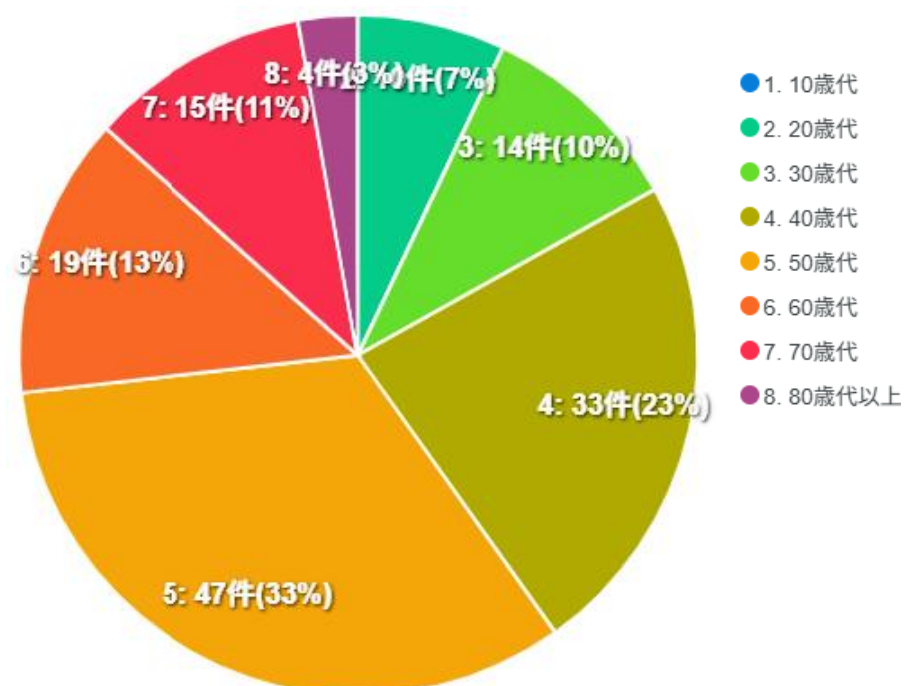
Q1. 性別

項目	人数	割合
男性	67	47%
女性	74	52%
その他	1	1%



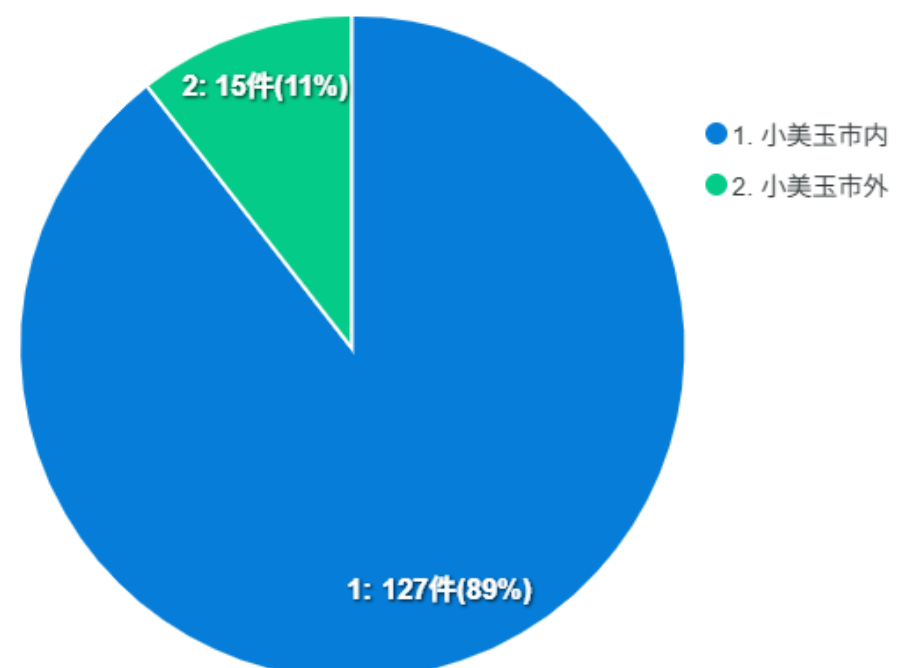
Q2. 年齢(年齢層)

項目	人数	割合
10歳代	0	0%
20歳代	10	7%
30歳代	14	10%
40歳代	33	23%
50歳代	47	33%
60歳代	19	13%
70歳代	15	11%
80歳代以上	4	3%



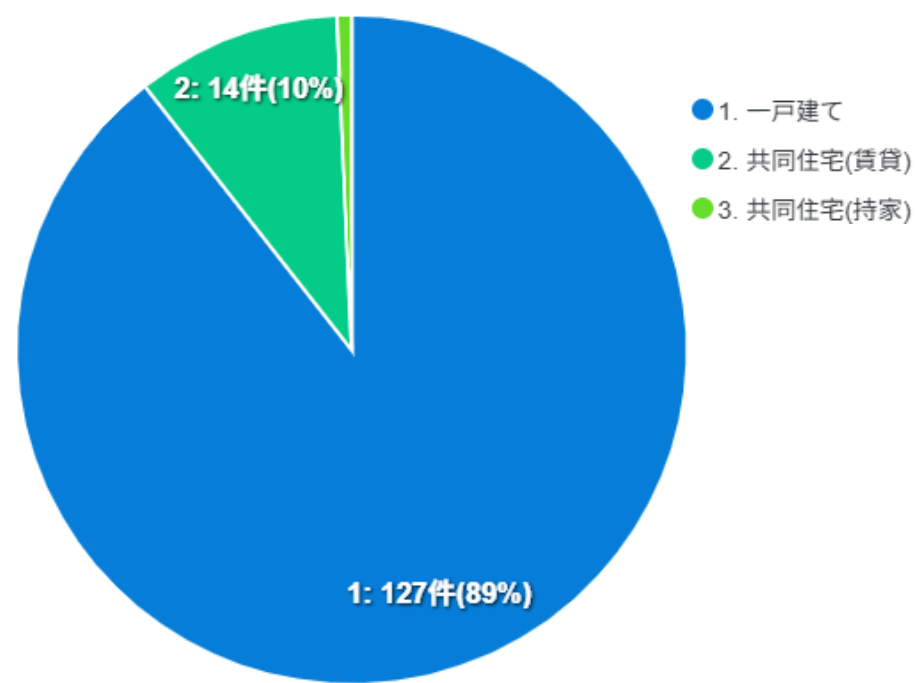
Q3. お住いの地区はどこですか？

項目	人数	割合
小美玉市内	127	89%
小美玉市外	15	11%



Q 4. お住まいの住宅は、次のうちどれに該当しますか。

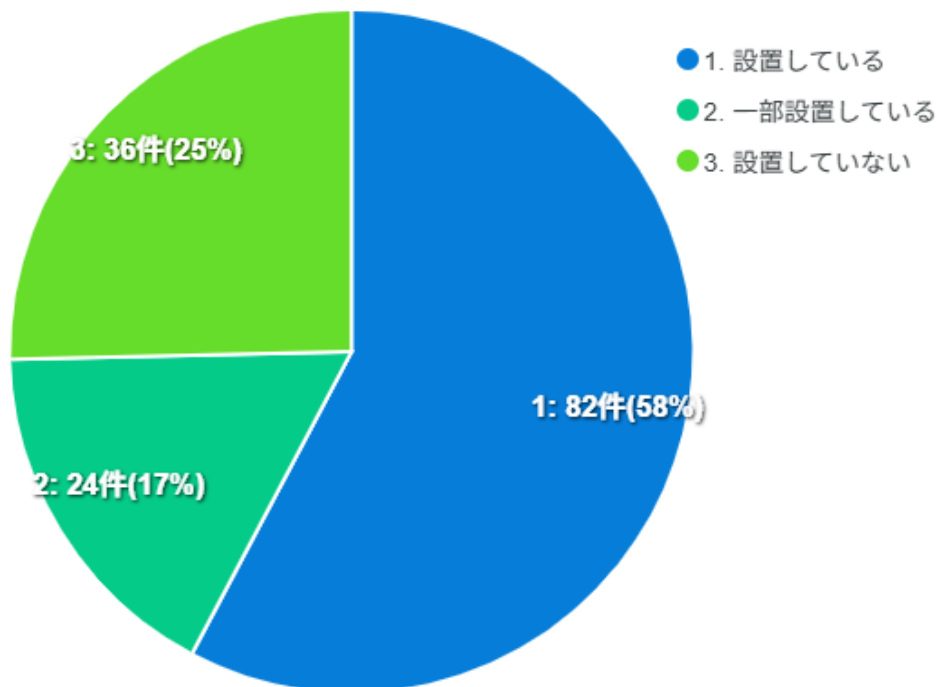
項目	人数	割合
一戸建て	1 2 7	8 9 %
共同住宅（賃貸）	1 4	1 0 %
共同住宅（持家）	1	1 %



「住宅用火災警報器」は、全ての寝室、寝室が 2 階にある場合は階段にも設置することが義務付けられています。

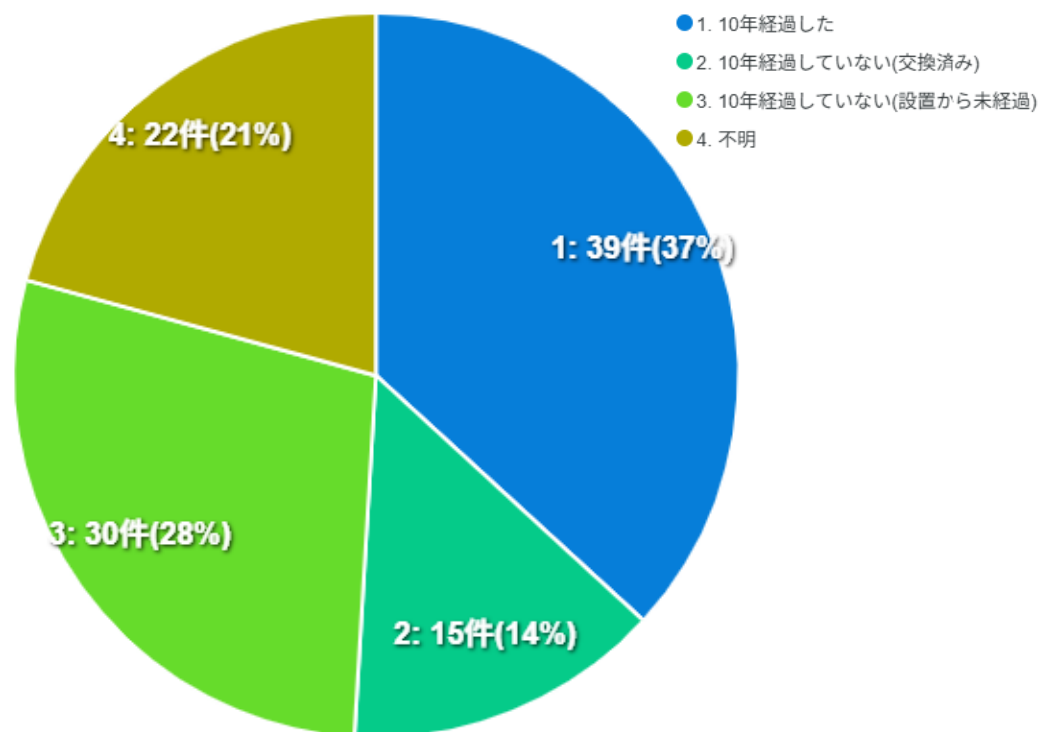
Q 5. 現在、設置が義務付けられている部分全てに設置されていますか。

項目	人数	割合
設置している	8 2	5 8 %
一部設置している	2 4	1 7 %
設置していない	3 6	2 5 %



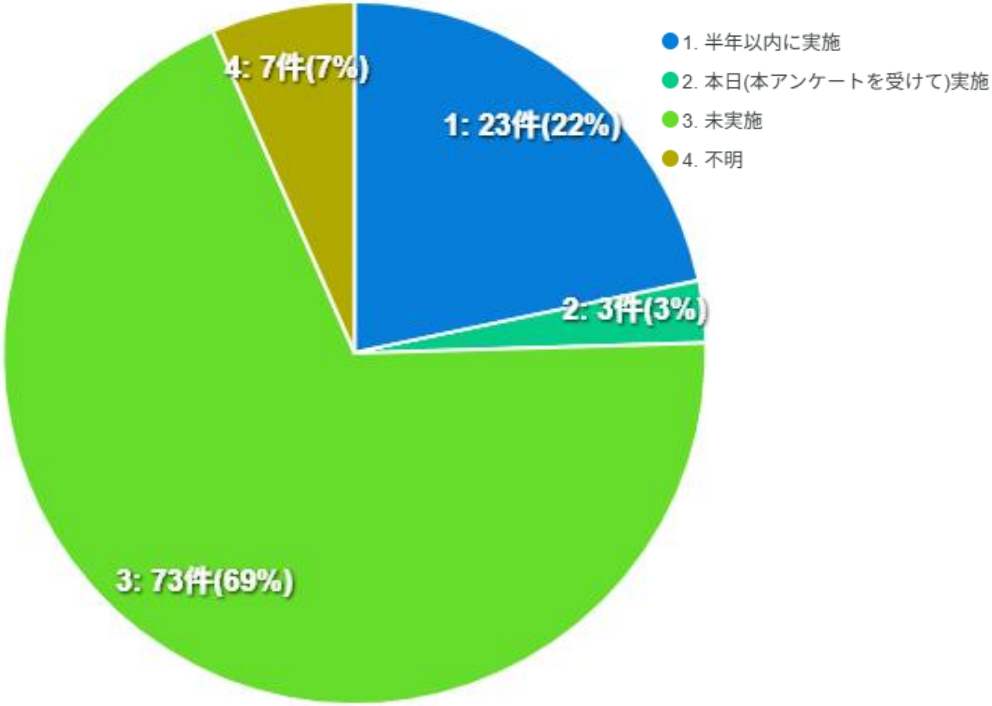
Q 6. 設置されている住宅用火災報知器は 10 年を経過していますか。

項目	人数	割合
10 年経過した	3 9	3 7 %
10 年経過していない （交換済み）	1 5	1 4 %
10 年経過していない （設置から未経過）	3 0	2 8 %
不明	2 2	2 1 %



Q 7. 半年以内に、住宅用火災警報器の作動確認を行いましたか。

項目	人数	割合
半年以内に実施	23	22%
本日(本アンケートを受けて)実施	3	3%
未実施	73	69%
不明	7	7%



Q 8. 動作確認の結果はどうでしたか。
【Q 7で “半年以内に実施” または “本日(本アンケートを受けて実施)” を選択した方のみ回答】

項目	人数	割合
異常なし	26	100%
電池切れ・故障	0	0%
不明	0	0%

