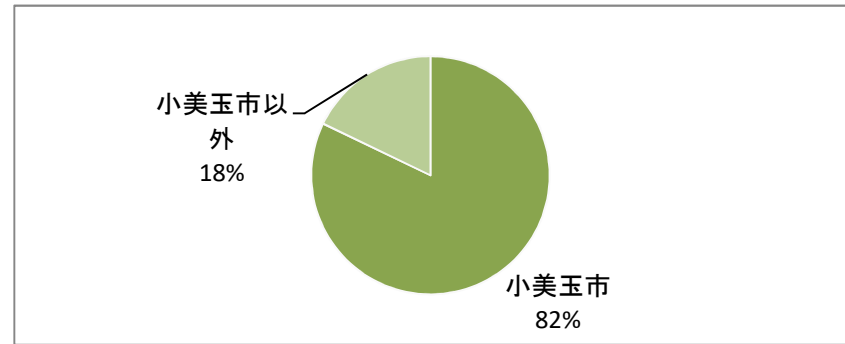


令和2年度第1回ネットモニターアンケート結果（住宅用火災警報器について）

○アンケートテーマ	「住宅用火災警報器について」
○対象者	おみたまネットモニター登録者 102人
○回答期間	令和2年7月30日から8月16日まで
○回答者数	84人
○回答率	82.4%

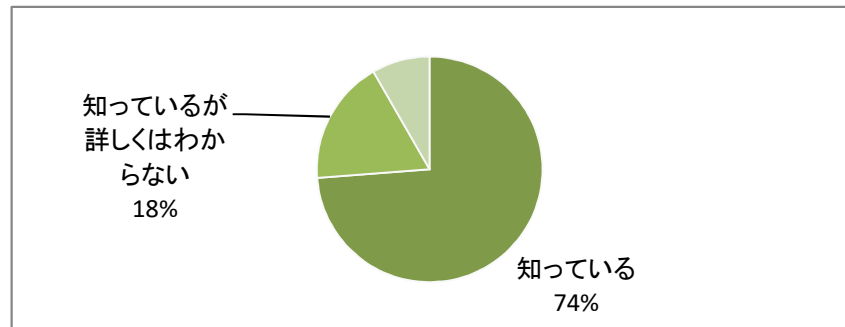
【問1】あなたのお住まいは？

住まい	人数	割合
小美玉市	69	82%
小美玉市以外	15	18%
集計	84	100%



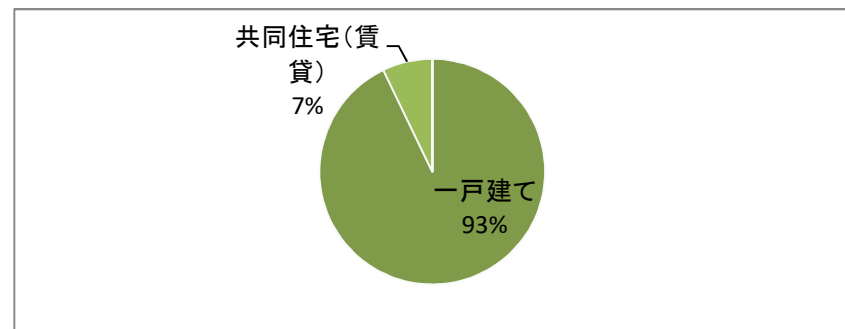
【問2】お住まいの住宅に「住宅用火災警報器」の設置が義務付けられたのはご存知ですか。

認知度	人数	割合
知っている	62	74%
知っているが詳しくはわからない	15	18%
知らなかった	7	8%
集計	84	100%



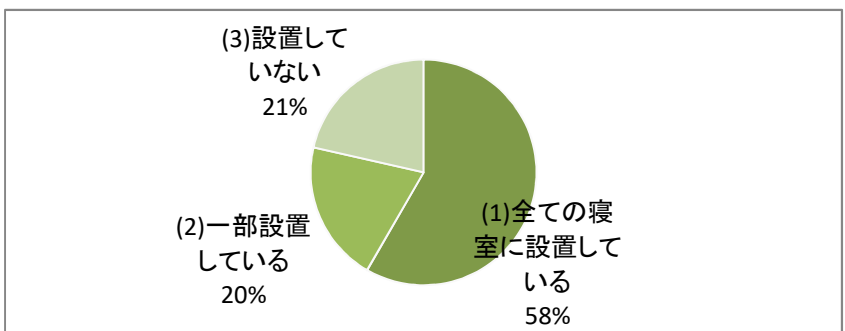
【問3】お住まいの住宅は、次のうちどれに該当しますか。

住宅様式	人数	割合
一戸建て	78	93%
共同住宅（賃貸）	6	7%
共同住宅（持ち家）	0	0%
集計	84	100%



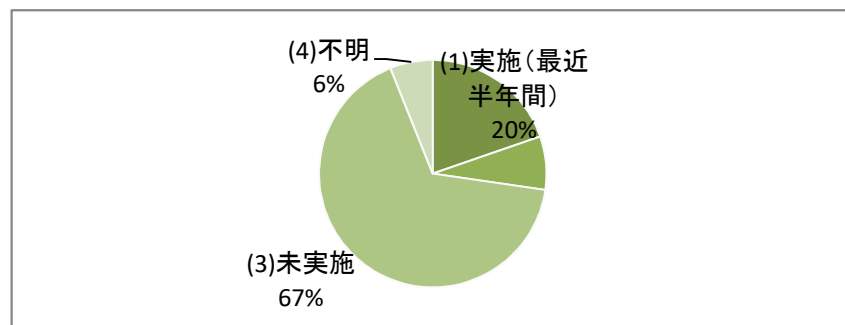
【問4】「住宅用火災警報器」は、設置が義務付けられている部分全てに設置されていますか。

設置状況	人数	割合
(1)全ての寝室に設置している	49	58%
(2)一部設置している	17	20%
(3)設置していない	18	21%
集計	84	100%



【問5】最近、半年間に「住宅用火災警報器」の作動確認を行いましたか。（【問4】で(1)(2)と回答した方）

作動確認の有無	人数	割合
(1)実施（最近半年間）	13	20%
(2)実施（調査時に実施）	5	8%
(3)未実施	44	67%
(4)不明	4	6%
集計	66	100%



【問6】作動確認の結果はどうでしたか。（【問5】で(1)(2)と回答した方）

作動結果	人数	割合
異常なし	18	100%
電池切れ・故障	0	0%
不明	0	0%
集計	18	100%

